

République Tunisienne  
Instance Nationale des Télécommunications

-----  
ooo  
-----

## Observatoire de l'INT



# Tableau de Bord Mensuel Data Mobile

Février 2021



# ▶ Sommaire

1.	<b>Abonnements</b> .....	3
2.	<b>Taux de pénétration</b> .....	5
3.	<b>Offres Data 3G/4G</b> .....	6
4.	<b>Clés 3G/4G</b> .....	7
5.	<b>M2M</b> .....	8
6.	<b>Traffic Data</b> .....	9
	<b>Définitions</b> .....	13

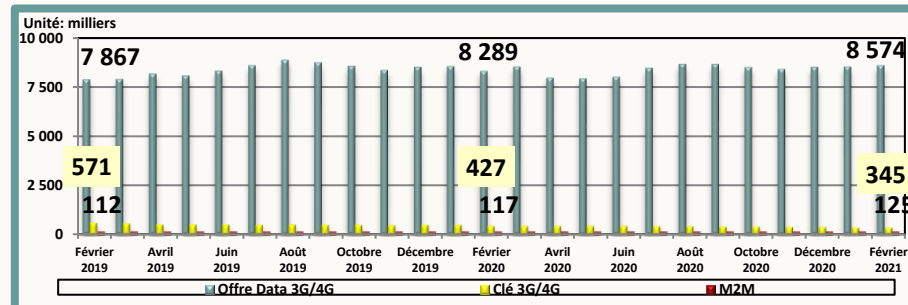


# Abonnements

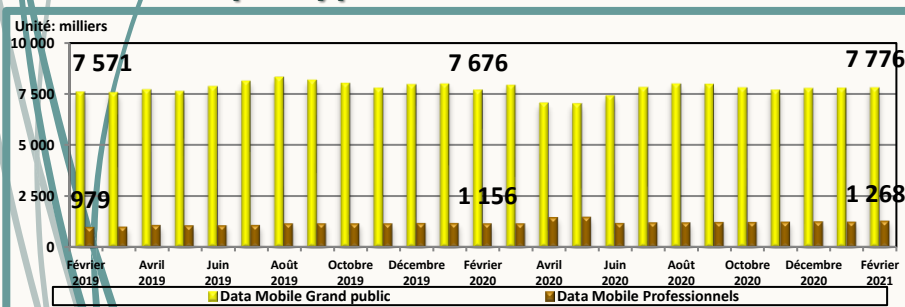
## Parc fin Février 2021

Dédiée		Ordinaire	Total
Clés 3G/4G	M2M	Offres Data 3G/4G	
345 234	124 522	8 574 122	<b>9 043 878</b>
Grand Public		Professionnels	
7 776 219		1 267 659	

## Evolution mensuelle du parc par type d'abonnement



## Evolution mensuelle du parc par type d'utilisation



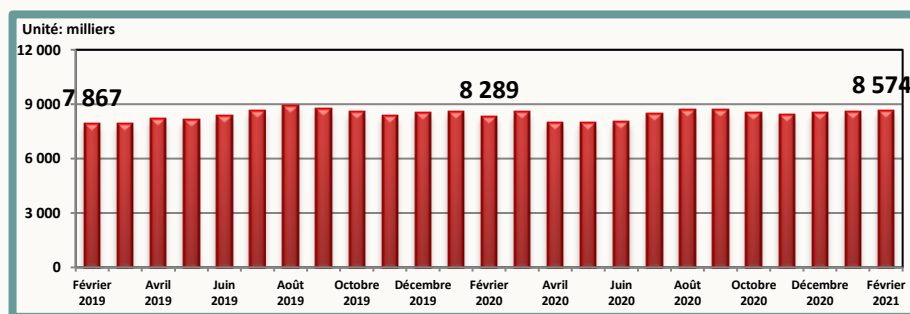
## Evolution du parc

Mois	Décembre 2020	Janvier 2021	Février 2021
Parc global	8 987 950	8 989 599	9 043 878
Evolution nette mensuelle	102 324	1 649	54 279
Evolution en %	1,2%	0,0%	0,6%

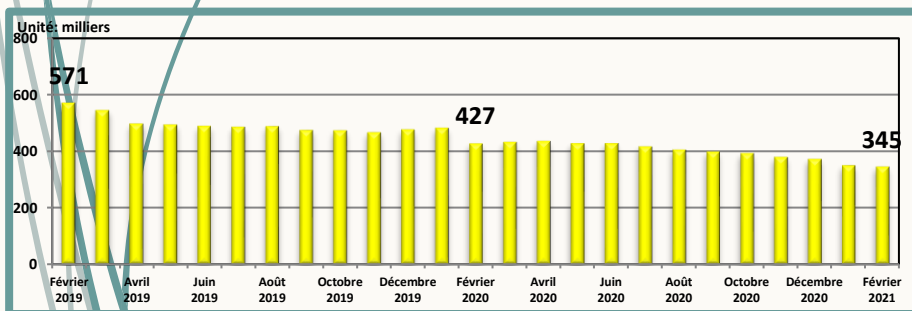


# Abonnements

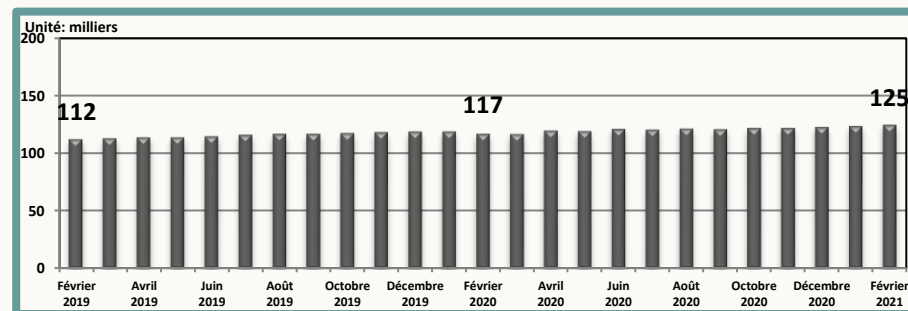
## Parc Offre Data 3G/4G



## Parc Clés 3G/4G



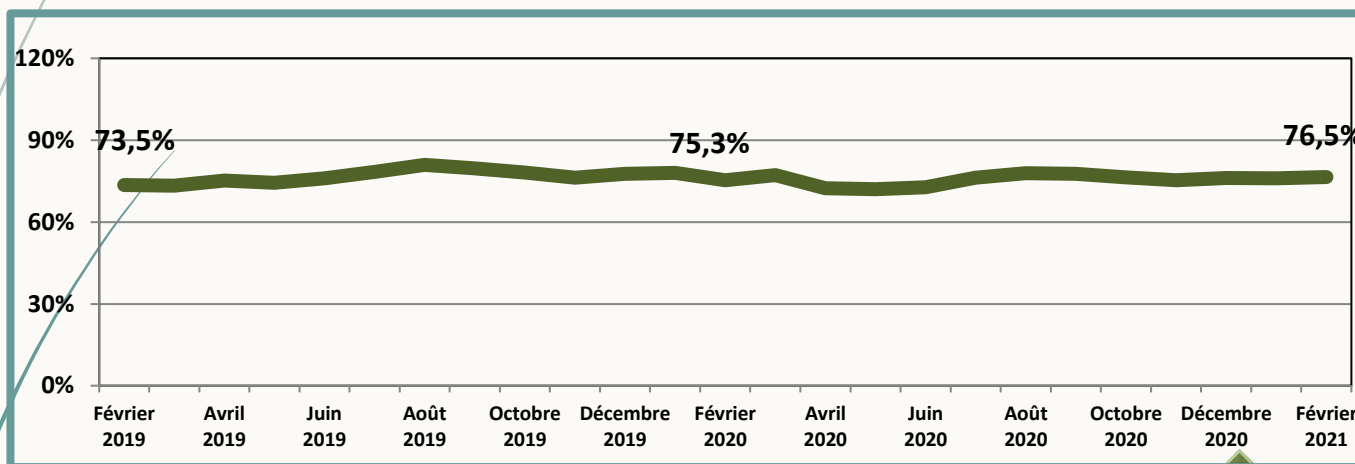
## Parc M2M





# Taux de Pénétration

## Evolution mensuelle du nombre d'abonnements data mobile / 100 Habitants



## Evolution du taux de pénétration des trois derniers mois

Mois	Décembre 2020	Janvier 2021	Février 2021
Taux de pénétration / Habitant	76,1%	76,1%	76,5%
Evolution nette mensuelle	0,8%	0,0%	0,4%



# Offres Data 3G/4G

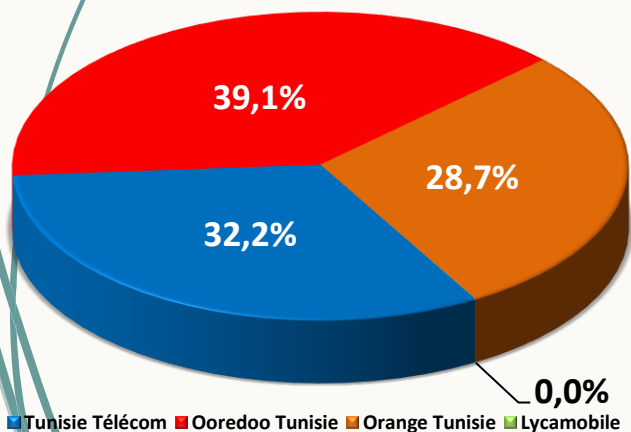
## Parc fin Février 2021

Tunisie Télécom	Ooredoo Tunisie	Orange Tunisie	Lycamobile	Total
2 761 891	3 351 892	2 458 693	1 646	8 574 122

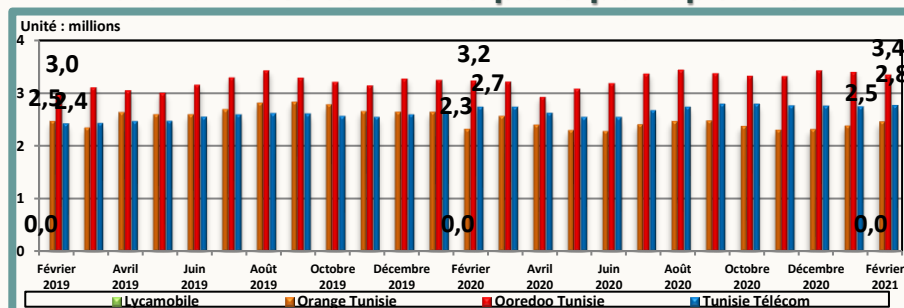
## Evolution du parc

Mois	Décembre 2020	Janvier 2021	Février 2021
	8 492 944	8 516 248	8 574 122
Parc global			
Evolution nette mensuelle	108 450	23 304	57 874
Evolution en %	1,3%	0,3%	0,7%

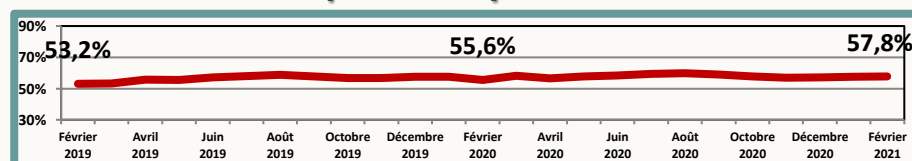
## Parts de marché fin Février 2021



## Evolution mensuelle du parc par opérateur



## Ratio: parc offre data mobile / parc téléphonie mobile



## Evolution des parts de marché

Mois	Décembre 2020	Janvier 2021	Février 2021
Tunisie Télécom	32,4%	32,1%	32,2%
Ooredoo Tunisie	40,4%	39,9%	39,1%
Orange Tunisie	27,2%	27,9%	28,7%
Lycamobile	0,0%	0,0%	0,0%



# Clé 3G/4G

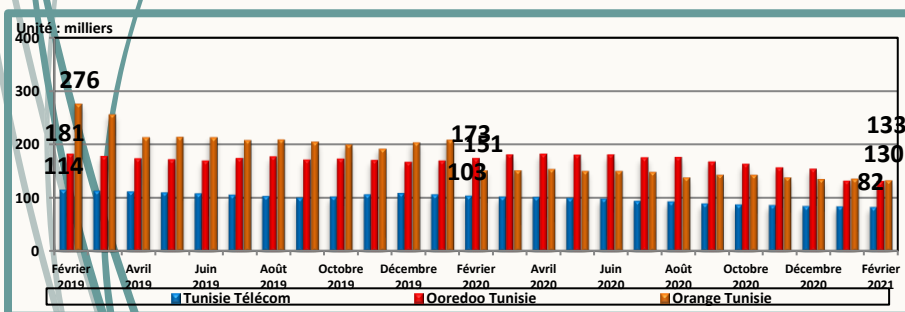
## Parc fin Février 2021

Tunisie Télécom	Ooredoo Tunisie	Orange Tunisie	Total
81 721	130 290	133 223	<b>345 234</b>

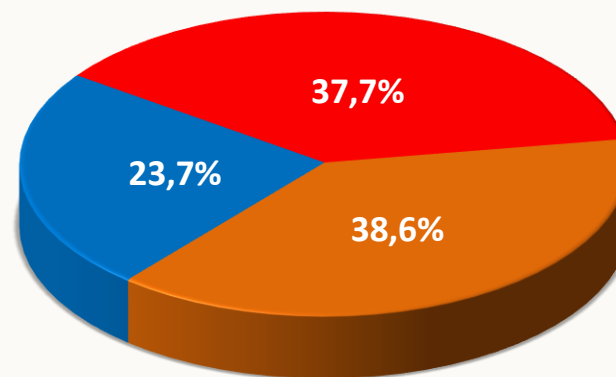
## Evolution du parc

Mois	Décembre 2020	Janvier 2021	Février 2021
Parc global	<b>372 609</b>	<b>349 995</b>	<b>345 234</b>
Evolution nette mensuelle	-6 899	-22 614	-4 761
Evolution en %	-1,8%	-6,1%	-1,4%

## Evolution mensuelle du parc par opérateur



## Parts de marché fin Février 2021



■ Tunisie Télécom ■ Ooredoo Tunisie ■ Orange Tunisie

## Evolution des parts de marché

Mois	Décembre 2020	Janvier 2021	Février 2021
Tunisie Télécom	22,5%	23,7%	23,7%
Ooredoo Tunisie	41,2%	37,4%	37,7%
Orange Tunisie	36,3%	38,9%	38,6%



# M2M

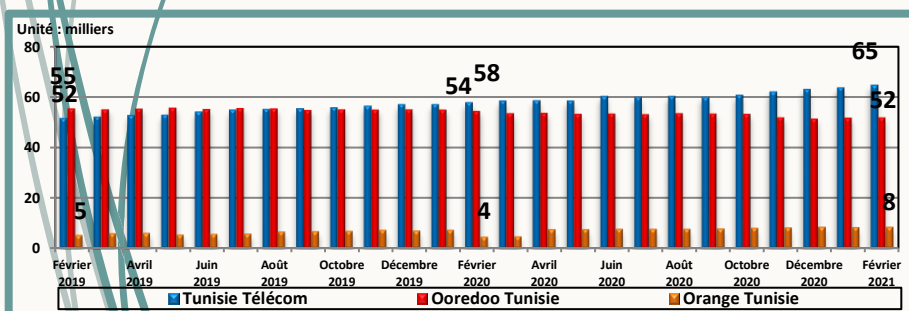
## Parc fin Février 2021

Tunisie Télécom	Ooredoo Tunisie	Orange Tunisie	Total
64 649	51 925	7 948	<b>124 522</b>

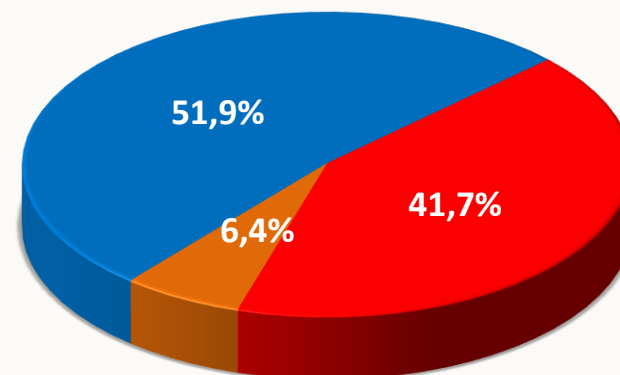
## Evolution du parc

Mois	Décembre 2020	Janvier 2021	Février 2021
Parc global	<b>122 397</b>	<b>123 356</b>	<b>124 522</b>
Evolution nette mensuelle	773	959	1 166
Evolution en %	<b>0,6%</b>	<b>0,8%</b>	<b>0,9%</b>

## Evolution mensuelle du parc par opérateur



## Parts de marché fin Février 2021



■ Tunisie Télécom ■ Ooredoo Tunisie ■ Orange Tunisie

## Evolution des parts de marché

Mois	Décembre 2020	Janvier 2021	Février 2021
Tunisie Télécom	51,4%	51,6%	51,9%
Ooredoo Tunisie	42,0%	42,0%	41,7%
Orange Tunisie	6,5%	6,4%	6,4%

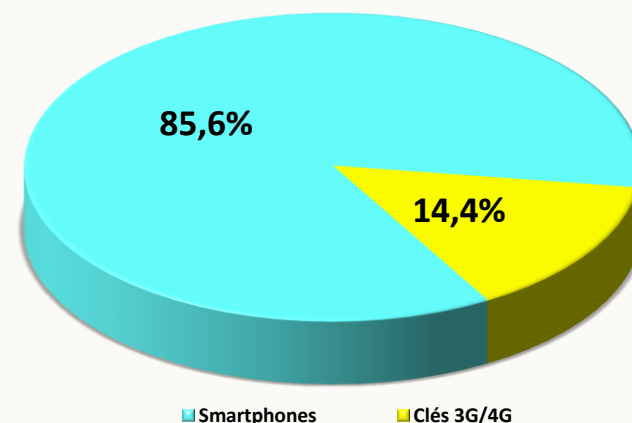


# Traffic Data

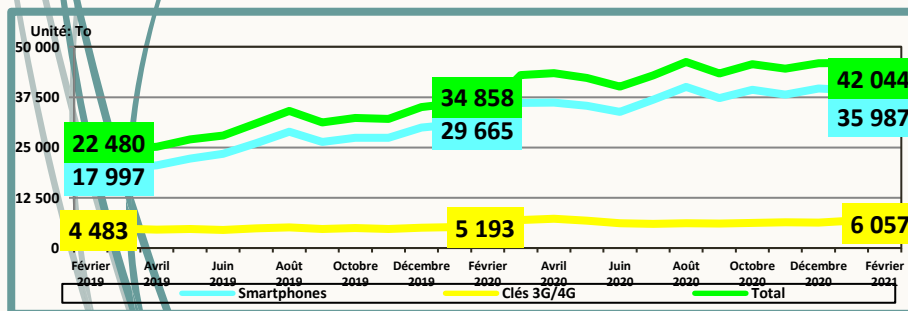
## Evolution mensuelle du trafic Data par type d'abonnement

Mois		Décembre 2020	Janvier 2021	Février 2021
Trafic Data Mobile (To)	Smartphones	39 622	39 218	35 987
	Clés 3G/4G	6 316	6 824	6 057
	Total	45 938	46 042	42 044

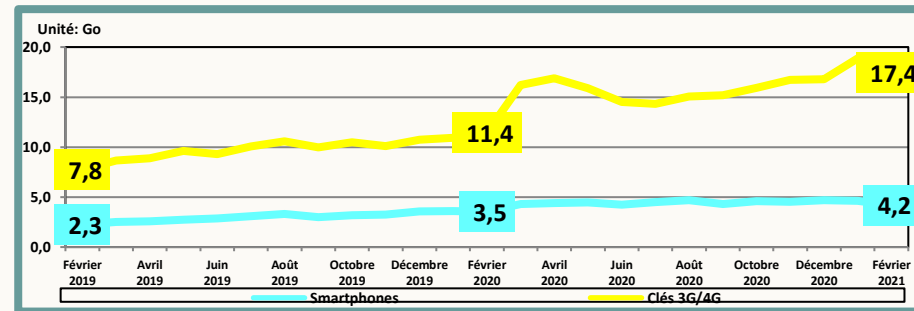
## Parts de marché fin Février 2021



## Evolution mensuelle du trafic Data par type d'abonnement



## Evolution de la consommation moyenne de la data par type d'abonnement





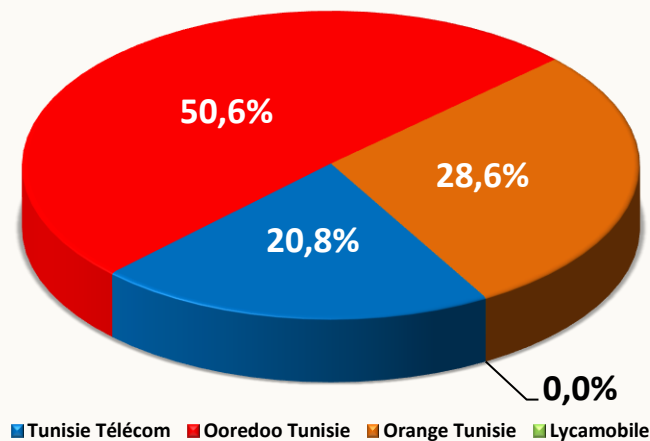
# Traffic Data

# Par Opérateur

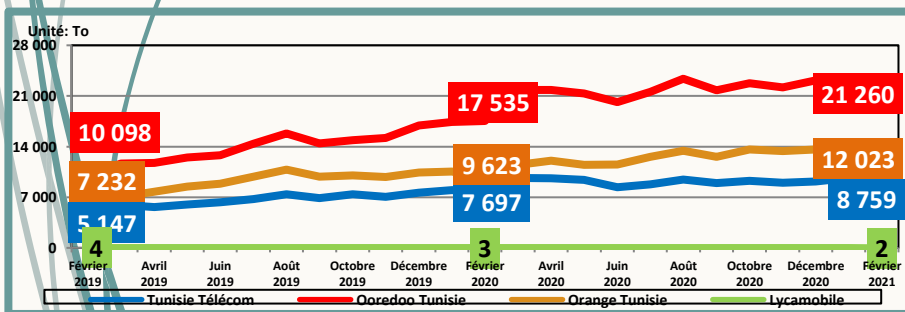
## Evolution mensuelle du trafic Data par opérateur

Mois	Décembre	Janvier	Février
	2020	2021	2021
Tunisie Télécom	9 176	9 661	8 759
Ooredoo Tunisie	23 147	23 470	21 260
Orange Tunisie	13 613	12 909	12 023
Lycamobile	2	2	2
<b>Total</b>	<b>45 938</b>	<b>46 042</b>	<b>42 044</b>

## Parts de marché fin Février 2021



## Evolution mensuelle du trafic Data par opérateur



## Evolution des parts de marché

Mois	Décembre 2020	Janvier 2021	Février 2021
Tunisie Télécom	20,0%	21,0%	20,8%
Ooredoo Tunisie	50,4%	51,0%	50,6%
Orange Tunisie	29,6%	28,0%	28,6%
Lycamobile	0,0%	0,0%	0,0%

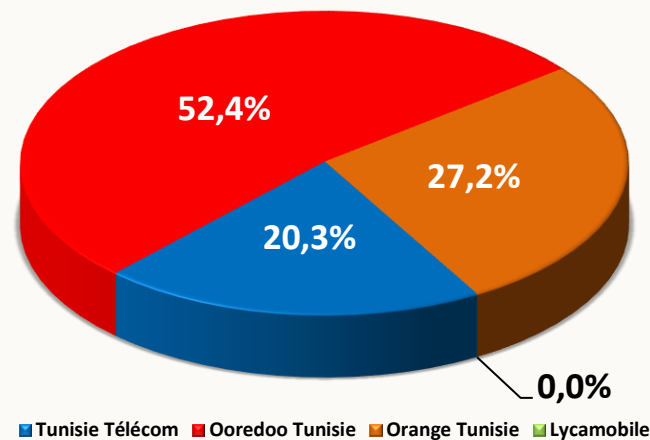
# Trafic Data

# Offres Data 3G/4G

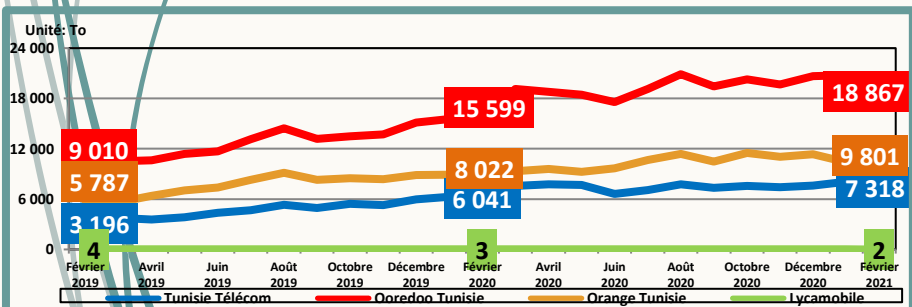
## Evolution mensuelle du trafic Data par opérateur

Mois		Décembre 2020	Janvier 2021	Février 2021
Trafic Data Mobile (To)	Tunisie Télécom	7 615	8 047	7 318
	Ooredoo Tunisie	20 652	20 791	18 867
	Orange Tunisie	11 353	10 378	9 801
	Lycamobile	2	2	2
	<b>Total</b>	<b>39 622</b>	<b>39 218</b>	<b>35 987</b>

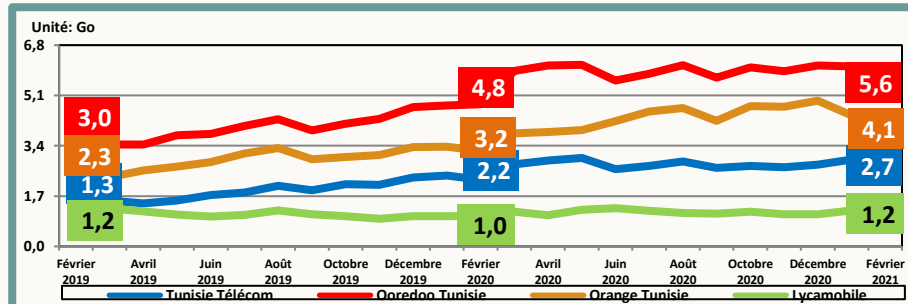
## Parts de marché fin Février 2021



## Evolution mensuelle du trafic Data par opérateur



## Evolution de la consommation moyenne de la data par opérateur





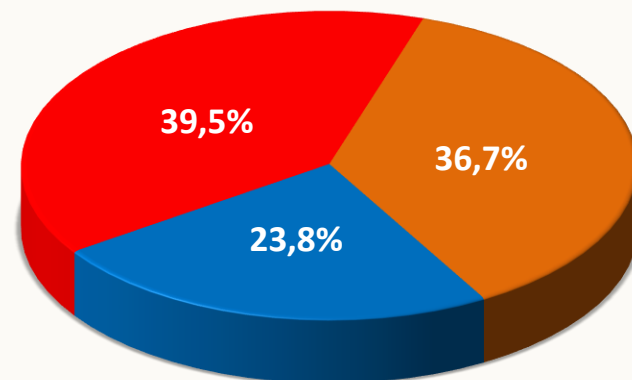
# Trafic Data

## Clé 3G/4G

### Evolution mensuelle du trafic Data par opérateur

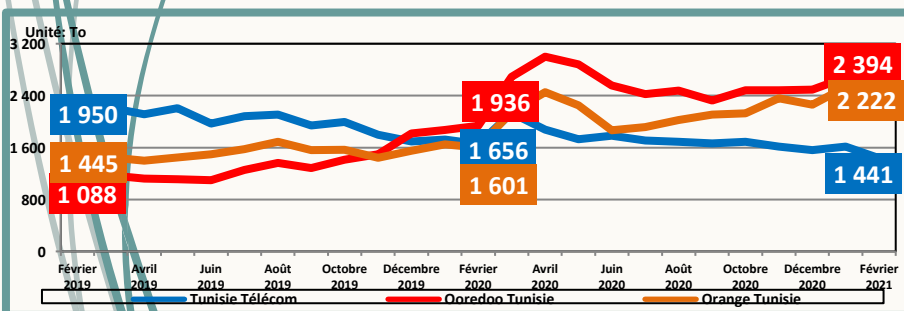
Mois	Décembre 2020	Janvier 2021	Février 2021
Tunisie Télécom	1 561	1 614	1 441
Ooredoo Tunisie	2 494	2 679	2 394
Orange Tunisie	2 260	2 531	2 222
<b>Total</b>	<b>6 316</b>	<b>6 824</b>	<b>6 057</b>

### Parts de marché fin Février 2021

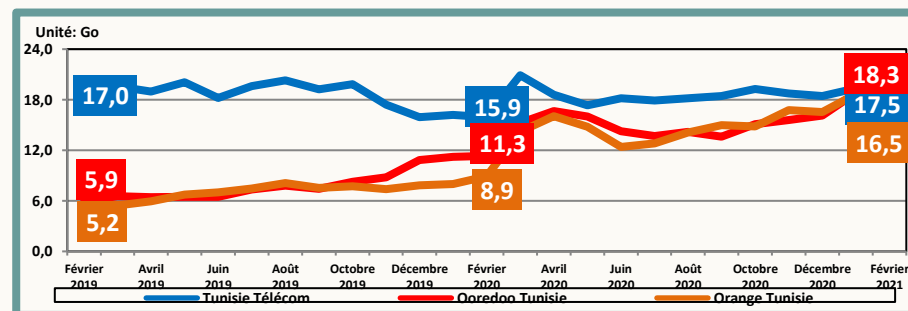


■ Tunisie Télécom ■ Ooredoo Tunisie ■ Orange Tunisie

### Evolution mensuelle du trafic Data par opérateur



### Evolution de la consommation moyenne de la data par opérateur





# ▶ Définitions

- ▶ **Taux de pénétration Data Mobile** = (nombre d'abonnements Data Mobile / nombre d'habitants)\*100.
- ▶ **Abonnement Data mobile** : tout abonnement actif à Internet et/ou Data via réseaux cellulaires mobiles (il comprend les abonnements clé 3G/4G, les abonnements M2M et les abonnements offre Data 3G/4G).
- ▶ **Abonnement Data mobile grand public** : tout abonnement Data mobile desservant les particuliers.
- ▶ **Abonnement Data mobile professionnel** : tout abonnement Data mobile desservant les entreprises ou les services publics ou à d'autres fins professionnelles.
- ▶ **Abonnement Data mobile - Offre Data 3G/4G** : tout abonnement mobile ayant accédé au moins une fois à l'internet sur téléphone mobile au cours des trois (03) derniers mois. (Les abonnés mobiles ayant souscrit à une offre Internet, les abonnés mobiles ayant bénéficié d'une offre Internet incluse dans l'offre mobile et les abonnés mobiles ayant bénéficié d'une offre Internet suite à une consommation ou à une recharge sont inclus à condition d'avoir accédé à Internet au moins une fois au cours des trois (03) derniers mois).
- ▶ NB : un abonné mobile ayant bénéficié de plusieurs offres Internet au cours des trois (03) derniers mois sera comptabilisé une seule fois.
- ▶ **Taux de pénétration Offre Data 3G/4G** = nombre d'abonnements aux offres Data 3G/4G /nombre d'abonnements mobiles.
- ▶ **Abonnement Data mobile - Clé 3G/4G** : toute carte SIM (Subscriber Identity Module) placée dans une clé USB destinée pour un usage exclusif à internet en situation de mobilité, et dont le client a consulté l'internet au moins une fois au cours des trois (3) derniers mois.
- ▶ **Abonnement Data mobile – M2M** : toute carte SIM (Subscriber Identity Module) destinée pour un usage exclusif à la Data, et permettant de faire des communications entre machines sans intervention humaine.